

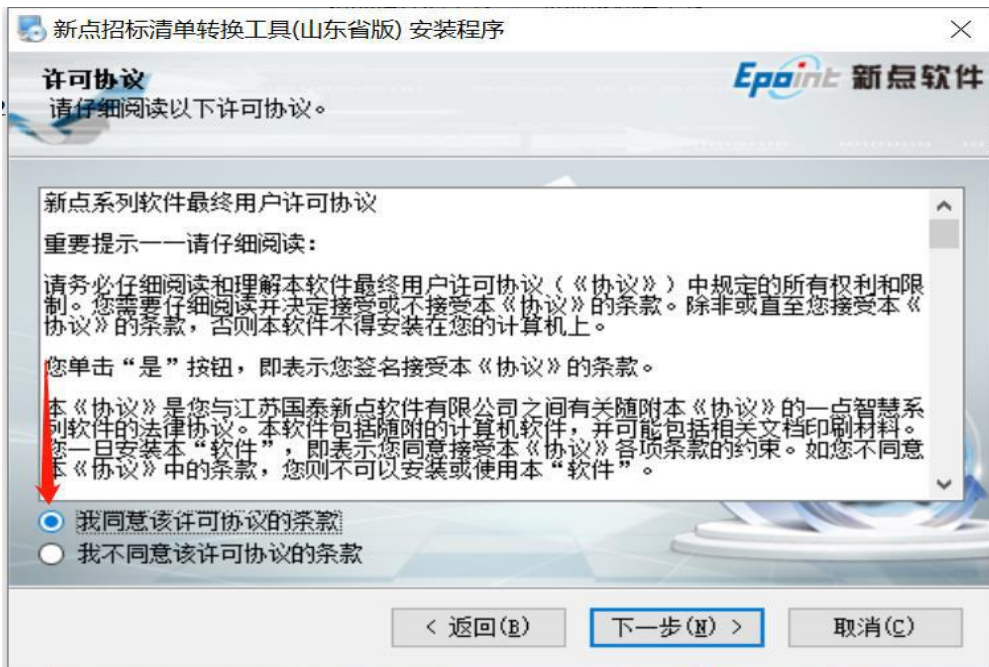
一、安装包的获取及工具使用要求:

1、安装包图示及当前使用版本号: 可通过聊城市公共资源交易网下载



(投标清单转换工具可进行投标的转换)

2、下载完成后, 鼠标右击安装包, “以管理员身份运行” 进行工具的安装。

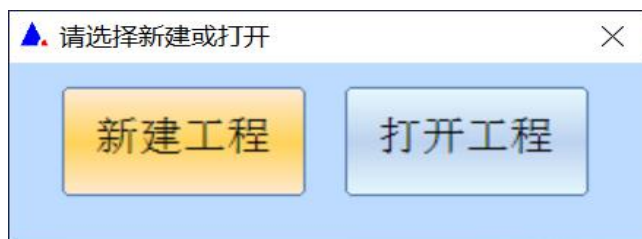




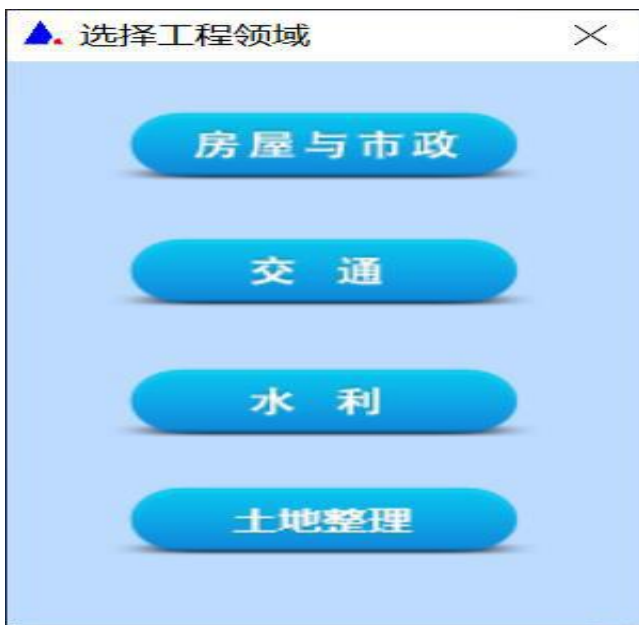
按照操作指示，点击“下一步”，直至“完成”即可。

3、使用工具前请确认电脑有且仅有完整的正版 2007 及以上版本 office。

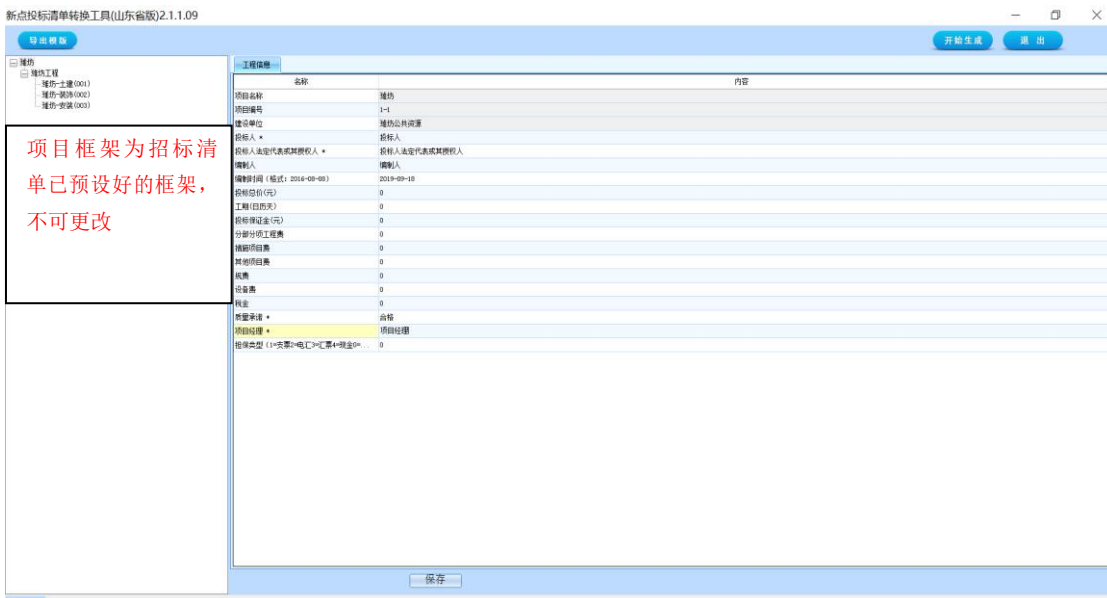
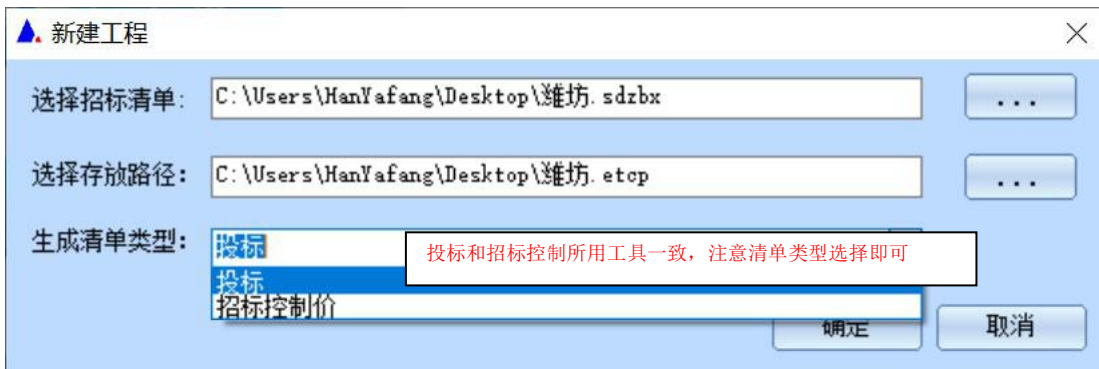
二、转换工具操作步骤（前提：转换工具打开请右击“以管理员
身运行”）

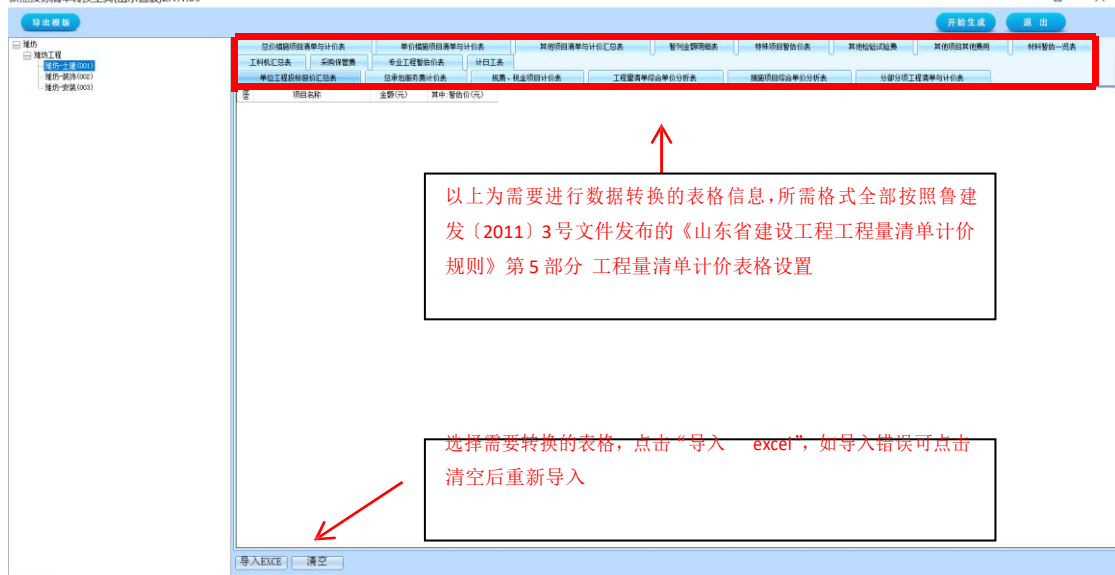


（打开工程针对转换工作进行到一半的项目，需要延续操作的情况，首次操作请点击“新建工程”）



(根据项目类型据实选择)





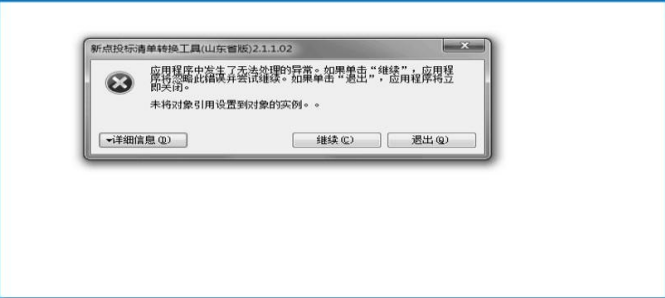
（所有表格依次导入，导入后该表格前会有绿色对勾提示，如图，所有表格导入完成点击右上角“开始生成”，选择投标文件存放路径进行保存即可。）



问题描述： 转换失败，调用失败

原因： 调用失败

解决办法： 重新导表



问题描述： 未将对象引用设置到对象的实例

原因： 数据表格问题

解决办法： 表格另存为或者修改某一项后确定或者重装OFFICE

四：转换工具使用有问题，联系马工 15863518889

